

BACKE DEINE EIGENEN PAW PATROL LECKERLIS!

Befolge dieses Rezept, um deine eigenen Paw Patrol Butterkekse zu backen.



Zutaten:

- 130g Butter
- 100g Puderzucker
- ½ Teelöffel Vanilleextrakt
- 190g Mehl
- ½ Teelöffel Salz


Zubereitung:

1. Butter und Vanilleextrakt cremig rühren.
2. Puderzucker und Salz hinzufügen.
3. Mehl unterheben, bis es sich verbunden hat.
4. Den Teig mit Hilfe der Vorlagen auf Seite 2 in 1 cm dicke Scheiben formen und scheiden.
5. Eine Stunde kalt stellen.
6. Den Ofen auf 175°C vorheizen.
7. Formen auf ein Backblech legen
8. 10 Minuten backen.
9. Anschließend 10 Minuten auf einem Kuchengitter abkühlen lassen.
10. Mit Hilfe der Vorlagen in dem gewünschten Design mit Glasur verzieren.




NUR IM KINO

KEKS- SCHABLONEN





NUR IM KINO

KEKS- SCHABLONEN



NUR IM KINO

KEKS- SCHABLONEN



NUR IM KINO