

ILLUMINATION PRÄSENTIERT

MINIONS

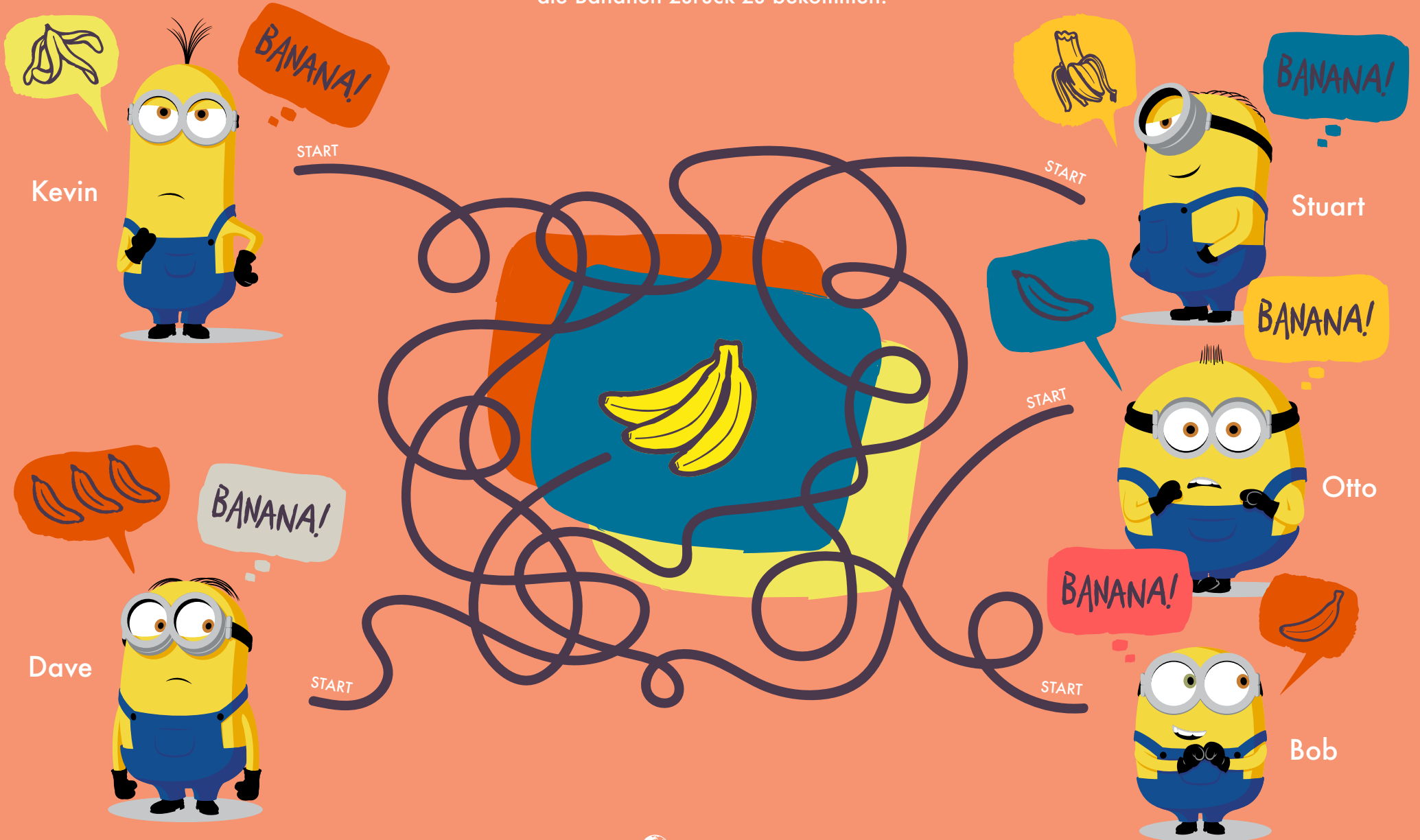
AUF DER SUCHE NACH
DEM MINI-BOSS

SPIEL & SPASS MIT DEN MINIONS



BANANEN KUDDELMUDEL

Oh nein! Einer der Minions hat seine Bananen verloren.
Aber welcher? Folge den Linien, um es herauszufinden und hilf ihm,
die Bananen zurück zu bekommen!



ILLUMINATION PRÄSENTIERT


minions

AUF DER SUCHE NACH
DEM MINI-BOSS

NUR IM KINO

WO IST BOB?

Kannst du Bob auf dem Bild unten finden?
Suche nach dem Minion, der gerne Teddybären mag!



ILLUMINATION PRÄSENTIERT

MINIONS

AUF DER SUCHE NACH
DEM MINI-BOSS

NUR IM KINO

BASTLE DEIN EIGENES MINION ABZEICHEN

Male die Abzeichen unten aus. Schneide sie dann vorsichtig entlang der gepunkteten Linien mit einer Schere aus. Um sie zu einem Abzeichen zu machen, klebe einfach etwas doppelseitiges Klebeband auf die Rückseite!



UNIVERSAL
P R E S E N T S

ILLUMINATION
ENTERTAINMENT

minionsAUF DER SUCHE NACH
DEM MINI-BOSS

NUR IM KINO

WORTSUCHEHilf den Minions, alle 15 versteckten Wörter zu finden, indem du vorwärts,
rückwärts, von oben nach unten, unten nach oben oder diagonal suchst!

GRU
MINIONS
BANANA
STUART
BOB
BRILLE
OTTO
LATZHOSE
DAVE
GELB
BELLO
SUPERSCHURKE
KEVIN
PAPOY
CARL

G	E	L	B	O	W	S	I	M	C	S	W	M	E	A
K	Q	Z	B	T	A	B	S	U	L	K	E	V	I	N
A	S	V	I	T	E	U	M	H	F	D	L	I	O	N
F	T	T	D	O	O	C	O	I	M	K	L	J	V	K
S	U	H	G	Q	A	L	M	U	N	B	A	L	L	V
D	A	V	E	E	L	L	R	I	J	I	T	L	R	S
G	R	B	S	E	L	R	T	I	N	J	Z	I	H	E
O	T	T	B	A	N	A	N	A	V	I	H	N	E	L
P	A	P	M	I	G	C	T	S	C	A	O	C	S	L
E	R	N	O	C	A	R	G	F	P	L	S	N	F	I
S	U	P	E	R	S	C	H	U	R	K	E	T	S	R
Z	R	D	D	A	U	K	E	E	B	A	B	A	N	B
R	G	E	E	S	E	O	B	R	F	A	K	L	J	O
O	A	N	E	Q	S	A	M	K	E	S	J	Y	O	N
B	B	O	B	B	O	N	F	G	P	A	P	O	Y	W


**AUFLÖSUNG**

G	E	L	B	O	W	S	I	M	C	S	W	M	E	A
K	Q	Z	B	T	A	B	S	U	L	K	E	V	I	N
A	S	V	I	T	E	U	M	H	F	D	L	I	O	N
F	T	T	D	O	O	C	O	I	M	K	L	J	V	K
S	U	H	G	Q	A	L	M	U	N	B	A	L	L	V
D	A	V	E	E	L	L	R	I	J	I	T	L	R	S
G	R	B	S	E	L	R	T	I	N	J	Z	I	H	E
O	T	T	B	A	N	A	N	A	V	I	H	N	E	L
P	A	P	M	I	G	C	T	S	C	A	O	C	S	L
E	R	N	O	C	A	R	G	F	P	L	S	N	F	I
S	U	P	E	R	S	C	H	U	R	K	E	T	S	R
Z	R	D	D	A	U	K	E	E	B	A	B	A	N	B
R	G	E	E	S	E	O	B	R	F	A	K	L	J	O
O	A	N	E	Q	S	A	M	K	E	S	J	Y	O	N
B	B	O	B	B	O	N	F	G	P	A	P	O	Y	W

MINION-WAHSINN

Gestalte deine eigene Szene mit den vorgegebenen Figuren und dem Hintergrund. Drucke diese Seite mit den Figuren und die nächste Seite aus und klebe sie jeweils auf ein dünnes Stück Pappe. Sobald der Kleber getrocknet ist, schneide die Figuren mit einer Schere vorsichtig entlang der gestrichelten Linien aus. Wenn du sie ausgeschnitten hast, beginnt der Spaß: du kannst sie in verschiedenen Anordnungen auf dem Hintergrund platzieren und so deine eigene Szene gestalten. Wenn du mit dem Ergebnis zufrieden bist, kannst du die Figuren auf den Hintergrund kleben, um die Szene zu festzuhalten!





ILLUMINATION
ENTERTAINMENT

ILLUMINATION PRÄSENTIERT

MINIONS

AUF DER SUCHE NACH
DEM MINI-BOSS

NUR IM KINO

MAL MICH AUS

Male die Bilder aus, um die Minions zum Leben zu erwecken!



**ENTFESSELT
und VERWIRRT**

